
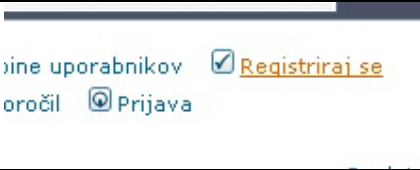
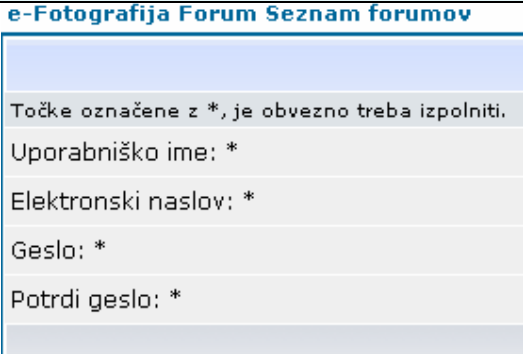
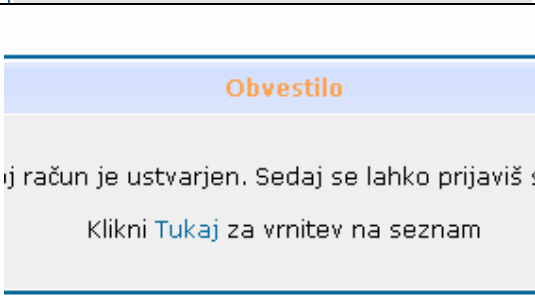
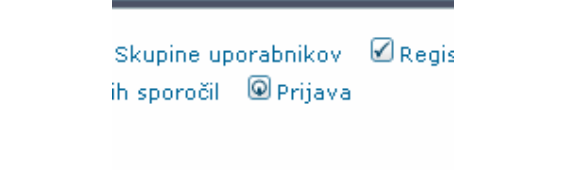
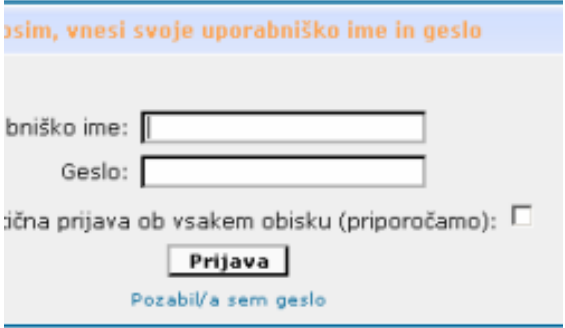
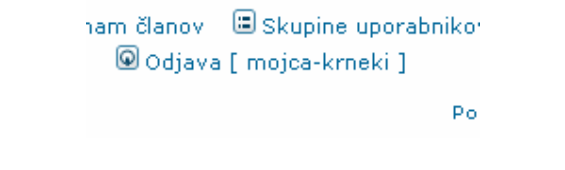





Navodila za registracijo na forumu in galeriji na www.e-fotografija.com

<p>1. Na strani http://www.e-fotografija.com kliknemo na povezavo v desnem stolpcu – FORUM.</p>	
<p>2. V zgornjem delu foruma bomo našli povezavo "Registriraj se".</p>	
<p>3. Po kliku na povezavo se najprej odpre besedilo za sprejem pogojev uporabe foruma. Izberemo ustrezno (npr. "Sprejemam pogoje in sem star(a) več kot ali točno 13 let.").</p>	
<p>4. Nato se bo odprla stran, kamor bomo vpisali naše podatke. Podatki, ki so obvezni, so označeni z zvezdico. Vse ostale podatke vpišete zgolj po želji.</p> <p>Na tem mestu si lahko tudi nastavite izgled "vašega" foruma, vse pa lahko storite tudi kasneje, ko boste že uspešno registrirani.</p>	
<p>5. Po kliku na gumb "Pošlji" se bodo poslali podatki za registracijo, hkrati pa se odpre nova stran s potrditvijo prijave. S klikom na povezavo "Tukaj" se vrnete v seznam forumov.</p>	

<p>6. Sedaj se lahko prvič prijavimo s svojim uporabniškim imenom in geslom. Kliknemo na povezavo "Prijava" v desnem zgornjem kotu strani.</p>	
<p>7. Vnesemo svoje uporabniško ime in geslo. Hkrati lahko tudi označimo, da želimo avtomatično prijavo. To pomeni, da bomo vsakokrat, ko bomo prišli v Forum, tudi že avtomatično prijavljeni.</p> <p>Za pravilno delovanje avtomatične prijave je potrebno imeti omogočene piškotke (Cookies) v brskalniku, ki ga uporabljate. Ponavadi je to nastavljeno že kot privzeto.</p> <p>Možnost uporabe avtomatične prijave se ne priporoča na računalniku, ki ga ne uporabljate samo vi oz. kadar se prijavite na forum s kakšnega javnega računalnika.</p>	
<p>8. Če smo se uspešno prijavili, bomo vedeli po tem, da bo v desnem zgornjem kotu strani sedaj bilo navedeno naše uporabniško ime.</p> <p>Ko se želimo odjaviti, le kliknemo na povezavo "Odjava".</p>	
<p>9. V Galerijo se lahko prijavimo z istim uporabniškim imenom in geslom, ki smo ga ravnokar uspešno ustvarili. Prijava z istim uporabniškim imenom ne bo mogoča le v primeru, da je nekdo že pred vami registriral zgolj v Galeriji enako uporabniško ime. V tem primeru si bomo morali za uporabo v Galeriji registrirati novo uporabniško ime.</p> <p>Kliknemo na sliko "Vstop v Galerijo" v levem zgornjem kotu foruma.</p>	
<p>10. V Galerijo se moramo še prijaviti, če želimo vanjo naložiti svoje fotografije ali pokomentirati in dati oceno kakšni fotografiji. To storimo s klikom na povezavo "Prijavi se" v spodnjem delu levega stolpca.</p>	

<p>11. Zopet se bo odprla stran, kamor bomo vnesli naše uporabniško ime in geslo.</p>	
<p>12. Če je bila naša prijava uspešna, bo sedaj na istem mestu bilo navedeno naše uporabniško ime in možnost odjave.</p>	